

Digital Design for Dentistry

# DDI Basic Course

明日からはじめるデジタルデンティストリー

2026年8月～12月 | 全4回

# デジタル歯科を体系的に学ぶ

## 4回コース

本コースはIOSと3Dプリンターを軸に、デジタルワークフローを段階的に習得する全4回のプログラムです。

導入から応用までを一貫して学ぶことで、臨床に再現可能なスキルとして定着させることを目的としています。

### COURSE STRUCTURE

第1回

#### 総論

1

2026.8.9

IOS・フェイススキャン・CTデータの統合実習を通じてデジタルワークフローの全体像を理解する。

第2回

#### デジタルデザイン基礎

2

2026.9.27

MeditLinkを使用し、クラウン・ブリッジのデザインを実習。デジタル補綴設計の基礎を習得する。

第3回

#### 応用デザイン

3

2026.10.18

サージカルガイド・アライナーのデザインを実習。インプラント・矯正領域へのデジタル応用を学ぶ。

第4回

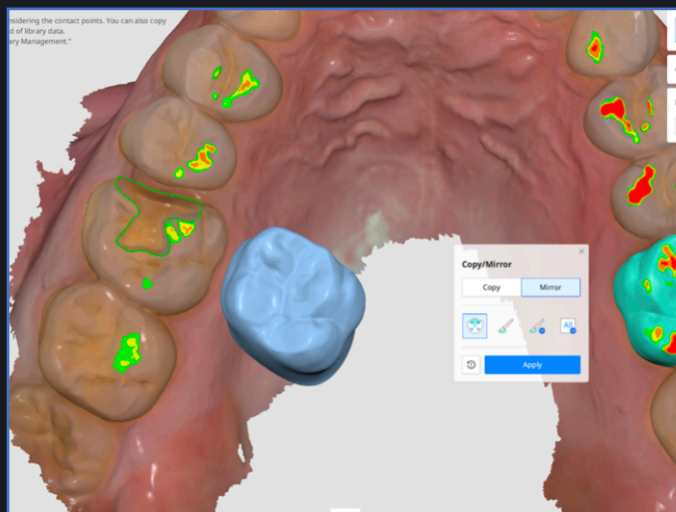
#### 3Dプリント実践

4

2026.12.6

歯科用3Dプリンターによる造形から洗浄・二次硬化仕上げまで、フルワークフローを体験する。

すべての工程を理解し、再現できることを目標とします。



# コース概要

各回午前10時～午後5時まで

## 第1回

2026年 8月 9日

- 導入講義・各種ソフトウェアの解説
- 診査・診断領域でのCADと3Dプリントの応用
- IOS・フェイススキャン・CTデータの統合
- スマイルデザイン・咬合器へのマウント

その他

## 第2回

2026年 9月 27日

- エッグシェルクラウン
- バーチャルエクストラクション
- ブリッジ設計・アンダーカットモデル
- 応用設計 (Fripper)

その他

## 第3回

2026年 10月 18日

- サージカルガイド設計
- アライナーデザイン
- インプラント埋入計画
- フルデンチャーデザイン

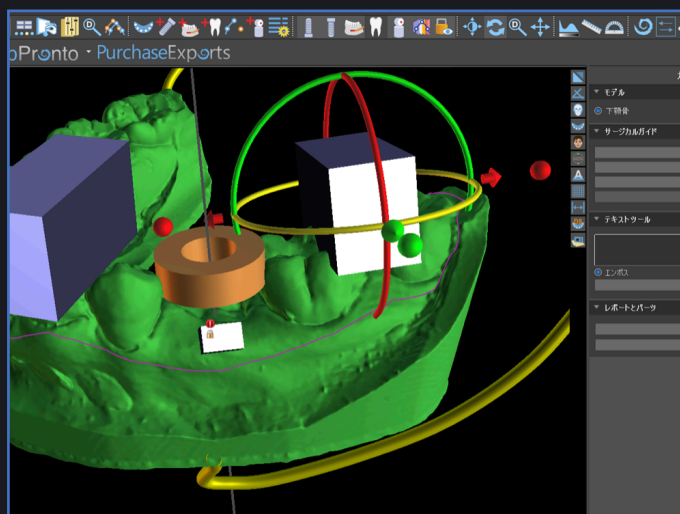
その他

## 第4回

2026年 12月 6日

- 3Dプリンターの理解と選択・サポート設計
- レイアウトとプリント
- 洗浄・二次硬化・仕上げ
- 着色

その他

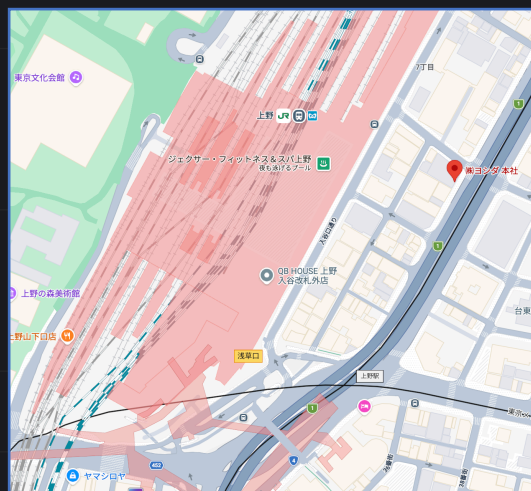


## 講師紹介



## 開催概要

日時	第1回：2026年8月9日 / 第2回：2026年9月27日 第3回：2026年10月18日 / 第4回：2026年12月6日
会場	ヨシダ上野本社セミナールーム（第1・2・4回） 〒110-0005 台東区上野7-6-9 / Vol.3：近隣セミナールーム
参加費	440,000円（税込、4回コース）
持ち物	ノートPC（Windows）・マウス
定員	定員に達し次第締め切り



※第3回は会場が異なります。ご注意ください。

TKP上野駅前ビジネスセンター / カンファレンスルーム7A

〒110-0015 東京都台東区東上野3丁目18-6 第一吉沢ビル 3～8階（事務所：6階）

## お申し込みはこちら（Peatix）

定員に達し次第締め切り

その他、お問い合わせ：[ddi@dig-dent.jp](mailto:ddi@dig-dent.jp)

QR  
準備中